

Link do produktu: <https://sklep.haltia.pl/wozek-krzeslo-prysznicowo-toaletowe-nemo-udzwig-150-kg-p-15183.html>

Wózek / Krzesło prysznicowo-toaletowe Nemo - udźwig 150 kg



Cena	12 000,00 zł
Dostępność	Na zamówienie
Kod producenta	51005705
Producent	Lopital

Opis produktu

Krzesło prysznicowo - toaletowe Nemo
Bezpieczne, stabilne i wygodne rozwiązanie dla osoby niepełnosprawnej.

**Odpowiedni dla osób
z lekką i ciężką
niepełnosprawnością**




Lopital Nemo to mobilne, odchylane krzesło prysznicowo - toaletowe, które zostało opracowane, aby zapewnić zarówno użytkownikowi, jak i opiekunowi maksymalne poczucie bezpieczeństwa i wsparcie podczas kąpieli i higieny osobistej.

W połączeniu z nocnikiem lub toaletą Nemo może służyć również jako krzesło toaletowe. Nemo składa się z ramy i krzesła. Krzesło można bezstopniowo odchylać od ramy do 30 stopni za pomocą sprężyny gazowej. Oznacza to, że Nemo może być używany do celów wielofunkcyjnych. Nemo jest standardowo wyposażony w podpórkę pod głowę/szyję, którą można regulować zarówno na wysokość, jak i na głębokość. Krzesło posiada proste, niezależnie składane podłokietniki, a ergonomicznie ukształtowane podnóżki można składać i zdejmować.

5100 5100
Nemo



Uchwyt sterujący systemem przechylenia.



Standardowo wyposażony w podpórkę pod głowę/szyję. Możliwość regulacji wysokości i głębokości.




Funkcja odchylenia od 0- 30° do tyłu.



Opcja: Regulowane, komfortowe podnóżki (nr kat. 6960 8026).

- Maksymalne obciążenie 150 kg.
- Ustawienie nachylenia od 0 do 30 stopni.
- Siedzisko tapicerowane z otworem toaletowym i wkładką.
- Składane, tapicerowane podłokietniki umożliwiające przenoszenie bokiem.
- Ergonomicznie ukształtowane siedzisko i oparcie.
- Podparcie głowy/szyi z możliwością regulacji wysokości i głębokości.
- Składane i zdejmowane podnóżki z ochroną tydek.
- Poręcz do wiadra lub basenu toaletowego.
- 4 plastikowe kółka, wyposażone w hamulce.



5100	Krzesło prysznicow	100	66	44	47	54	150	24	30°
5100	o-toaletowe Nemo								

Wszystkie wymiary w tej tabeli podane są w centymetrach

Akcesoria do krzeseł prysznicowo-toaletowych

Nr produktu	Opis produktu	Nemo	Flexo	Elexo	Elexo XXL	Reflex 5100 5600	Reflex 5100 5605	Mylo	Tango	Tango XL	Tango XXL
6840 5500	Podparcie głowy/szyi		•	•	•			•	•	•	•
6840 5661	Podłokietniki z podwójną blokadą	•	•	•		•	•	•	•		
6975 8044	Pas bezpieczeństwa	•	•	•	•	•	•	•	•	•	•
6950 1104	Basen i pokrywa	•	•	•	•	•	•	•	•	•	•
6950 1110	Uchwyt na basen jednorazowy	•	•	•	•	•	•	•	•	•	•
6950 5624	Oparcie Platilon	•	•	•		•	•	•	•		
6950 5625	Siedzisko Platilon	•	•	•		•	•	•	•		
6960 5198	Podnóżki krótkie	•	•	•	•		•				
6960 8026	Regulowane, komfortowe podnóżki	•	•	•			•			•	
6975 8045	Czteropunktowy pas bezpieczeństwa	•	•	•	•	•	•	•	•	•	•
7500 5693	Zestaw podwyższający od 10 do 30 mm	•	•	•		•	•	•	•	•	
6840 5678	Odblaskowe podparcie pleców + osobne sterowanie ręczne (przewód)					•	•				



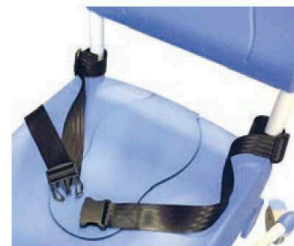
6840 5500 / 6840 5510

Podparcie głowy/szyi



6840 5661

Podłokietniki z podwójną blokadą



6975 8044

Pas biodrowy z plastikową klamrą



6950 1104

Basen i pokrywa



6950 5624 / 6950 5625

Oparcie Platilon / Siedzisko Platilon



6950 1110

Uchwyt na basen jednorazowy



6960 8026

Regulowane, komfortowe podnóżki



6975 8045

Czteropunktowy pas bezpieczeństwa



7500 5693

Zestaw podwyższający od 10 do 30 mm

