

Link do produktu: <https://sklep.haltia.pl/wozek-krzeslo-prysznicowo-toaletowe-elexo-xxl-z-elektryczna-regulacja-wysokosci-udzwig-220-kg-p-15186.html>



## Wózek / Krzesło prysznicowo-toaletowe Elexo XXL z elektryczną regulacją wysokości - udźwig 220 kg

|                  |                      |
|------------------|----------------------|
| Cena             | <b>34 500,00 zł</b>  |
| Dostępność       | <b>Na zamówienie</b> |
| Numer katalogowy | <b>5100 5300</b>     |
| Kod producenta   | <b>5100 5300</b>     |
| Producent        | <b>Lopital</b>       |

Opis produktu

## Wózek / Krzesło prysznicowo - toaletowe Elexo XXL

Ponieważ dobra higiena musi być również dostępna dla  
otyłych klientów.

**Odpowiedni dla osób  
z lekką i ciężką  
niepełnosprawnością**



Lopital Elexo XXL oferuje wszystkie udogodnienia znane z krzesła Flexo plus elektryczne sterowanie wysokością krzesła. Zapewnia komfort i bezpieczeństwo zarówno opiekunowi, jak i klientowi. Dzięki ustawieniu krzesła na odpowiedniej wysokości obciążenie pleców opiekuna jest ograniczone do minimum, co sprawia, że Elexo XXL stanowi ważny wkład w politykę bezpieczeństwa i higieny pracy w służbie zdrowia.

Jeśli Elexo XXL jest ustawione na najwyższej wysokości, opiekun i klient mają kontakt wzrokowy. Klient ma zawsze gwarancję optymalnego bezpieczeństwa, ponieważ krzesło automatycznie ustawia się w pozycji klina. Specjalna konstrukcja Elexo XXL zapewnia możliwość przewiezienia go bezpośrednio nad toaletą, pod

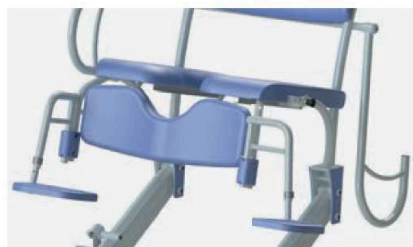
warunkiem ustawienia go we właściwej pozycji.

5100 5300

## Elexo XXL




Dwuczęściowe siedzisko z otworami z przodu i z tyłu.



Odchylane i zdejmowane podnóżki.  
Z możliwością dostosowania wysokości.  
Wysuwane, całkowicie odchylane podłokietniki.




Wyposażony w koła kierunkowe.



Opcja: Podparcie głowy/szyi.

- Prosta elektryczna regulacja góra/dół.
- Pilot ze wskaźnikiem baterii.
- Z ustawieniem trybu uśpienia po 60 minutach.
- Maksymalna waga 180 kg.
- Najniższa pozycja 50 cm, najwyższa pozycja 105 cm.
- Szerokość ramy 68 cm, głębokość 83 cm.
- Regulacja nachylenia maksymalnie do 17 stopni.
- Siedzisko tapicerowane z otworem na toaletę.
- Wkładka do otworu toaletowego.
- Składane, tapicerowane podłokietniki z blokadą przednią do przenoszenia bokiem.
- Ergonomicznie ukształtowane siedzisko i oparcie.
- Rozkładane podnóżki z ochroną łydek.
- Składane i zdejmowane podnóżki.
- Prowadnica do wiadra lub basenu toaletowego.
- Cztery plastikowe kółka, wyposażone w hamulce.
- Niezwykle stabilny dzięki zastosowaniu 2 silników podnoszących.
- Łatwe ładowanie, z ładowarką w zestawie.
- **Udźwig 220 kg**



|              |  |     |    |    |    |        |     |    |     |
|--------------|--|-----|----|----|----|--------|-----|----|-----|
| 5100<br>5300 | Krzesło prysznicowo-toaletowe Elexo<br>xxl | 119 | 89 | 54 | 70 | 50-105 | 220 | 71 | 20° |
|--------------|--|-----|----|----|----|--------|-----|----|-----|

Wszystkie wymiary w tej tabeli podane są w centymetrach


## Akcesoria do krzeseł prysznicowo-toaletowych

| Nr produktu | Opis produktu  | Nemo | Flexo | Elexo | Elexo XXL | Reflex 5100 5600 | Reflex 5100 5605 | Mylo | Tango | Tango XL | Tango XXL |
|-------------|--|------|-------|-------|-----------|------------------|------------------|------|-------|----------|-----------|
| 6840 5500   | Podparcie głowy/szyi   |      | •     | •     | •         |                  |                  | •    | •     | •        | •         |
| 6840 5661   | Podłokietniki z podwójną blokadą                                 | •    | •     | •     |           | •                | •                | •    | •     |          |           |
| 6975 8044   | Pas bezpieczeństwa   | •    | •     | •     | •         | •                | •                | •    | •     | •        | •         |
| 6950 1104   | Basen i pokrywa  | •    | •     | •     | •         | •                | •                | •    | •     | •        | •         |
| 6950 1110   | Uchwyt na basen jednorazowy                                      | •    | •     | •     | •         | •                | •                | •    | •     | •        | •         |
| 6950 5624   | Oparcie Platilon   | •    | •     | •     |           | •                | •                | •    | •     |          |           |
| 6950 5625   | Siedzisko Platilon   | •    | •     | •     |           | •                | •                | •    | •     |          |           |
| 6960 5198   | Podnóżki krótkie   | •    | •     | •     | •         |                  | •                |      |       |          |           |
| 6960 8026   | Regulowane, komfortowe podnóżki                                  | •    | •     | •     |           |                  | •                |      |       | •        |           |
| 6975 8045   | Czteropunktowy pas bezpieczeństwa                                | •    | •     | •     | •         | •                | •                | •    | •     | •        | •         |
| 7500 5693   | Zestaw podwyższający od 10 do 30 mm                              | •    | •     | •     |           | •                | •                | •    | •     | •        |           |
| 6840 5678   | Odblaskowe podparcie pleców + osobne sterowanie ręczne (przewód) |      |       |       |           | •                | •                |      |       |          |           |



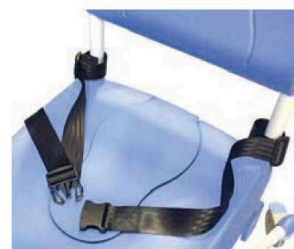
6840 5500 / 6840 5510

Podparcie głowy/szyi



6840 5661

Podłokietniki z podwójną blokadą



6975 8044

Pas biodrowy z plastikową klamrą



6950 1104

Basen i pokrywa



6950 5624 / 6950 5625

Oparcie Platilon / Siedzisko Platilon



6950 1110

Uchwyt na basen jednorazowy



6960 8026

Regulowane, komfortowe podnóżki



6975 8045

Czteropunktowy pas bezpieczeństwa



7500 5693

Zestaw podwyższający od 10 do 30 mm

