

Link do produktu: <https://sklep.haltia.pl/wozek-inwalidzki-stalowy-regular-p-5434.html>



## Wózek inwalidzki stalowy REGULAR

Cena	<b>850,00 zł</b>
Numer katalogowy	<b>AR-405</b>
Producent	<b>ARmedical</b>

### Opis produktu

Wózek inwalidzki jest sprzętem pomocniczo-rehabilitacyjnym przeznaczonym dla osób niepełnosprawnych. **Regular** jest nowoczesnym wózkiem stalowym wykonanym przy zastosowaniu zaawansowanych technologii. Dzięki niskiej wadze, zastosowaniu krzyżakowej konstrukcji bez trudu można go składać i przewozić w samochodzie. Miękkie nylonowe siedzisko jak również oparcie gwarantują zarówno komfort użytkownika jak również możliwość utrzymania wózka w należytym stanie higienicznym.

Dzięki praktycznym funkcjom (uchylne podłokietniki, uchylne i odpinane podnóżki z regulacją wysokości) i bardzo solidnemu standardowi wykonania, wózek będzie niezwykle praktyczny i pomocny w życiu codziennym osoby niepełnosprawnej lub osoby mającej problem z narządami ruchu.



### Informacje o produkcie:

- nowoczesny design, atrakcyjny wygląd składana,
- lekka stalowa rama o konstrukcji krzyżakowej
- miękkie, nylonowe siedzisko i oparcie z kieszenią uchylne podłokietniki
- uchylne i odpinane podnóżki z regulacją wysokości
- podnóżki wyposażone w dodatkowe pasy podtrzymujące stopy
- ergonomiczne uchwyty dla opiekuna
- stopki dla opiekuna umożliwiające wspomaganie podnoszenia wózka stopą (podjazdy na krawężnik)
- hamulec dla pacjenta
- koła przednie bezobsługowe
- kolor ramy: Srebrny metallic

### Parametry techniczne:

- **Maksymalne obciążenie:** 120 kg
- **Szerokość siedziska:** 41cm (16''), 43cm (17''), 46cm (18''), 48cm (19''), 50cm (20'')
- **Waga całkowita (średnia):** 18 kg

- **Koła przednie:** 20 x 5 cm (8" x 2")
- **Koła tylne:** pneumatyczne (pompowane) lub pełne: wymiary: 24" x 1"
- **Podłokietniki:** uchylne, materiał Nylon
- **Podnóżki:** zdejmowane, odchylane, z regulacją wysokości
- **Wymiary zewnętrzne całkowite:** 111x60-69x94cm

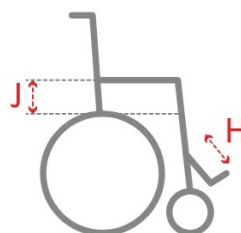
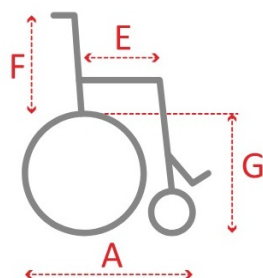
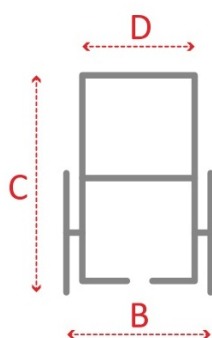


Do wyboru: Koła pompowane



Koła pełne

Dostępne szerokości: 41cm | 43cm | 46cm | 48cm | 50cm



Siedzisko wymiary [cm]

	D	A	B	C	E	F	G	H	J	K
Szer. 16" (41cm)	41	111	60	94	42	45	53	28-37	24	
Szer. 17" (43cm)	43	111	62	94	42	45	53	28-37	24	
Szer. 18" (46cm)	46	111	65	94	42	45	53	28-37	24	
Szer. 19" (48cm)	48	111	67	94	42	45	53	28-37	24	
Szer. 20" (50cm)	50	111	69	94	42	45	53	28-37	24	

Produkt posiada dodatkowe opcje:

**Rozmiar siedziska:** 41 , 43 , 46 , 48 , 50

**Opcja:** Koła pompowane , Koła pełne