

Link do produktu: <https://sklep.haltia.pl/transporter-schodowy-dw-sw01-z-krzeselkiem-schodolaz-p-15150.html>



TRANSPORTER SCHODOWY DW-SW01 Z KRZESŁKIEM - SCHODOŁAZ

Cena	10 500,00 zł
Dostępność	Na zamówienie
Numer katalogowy	DW-SW01
Kod producenta	DW-SW01
Producent	DRAGON

Opis produktu



zmotoryzowane krzesło schodowe

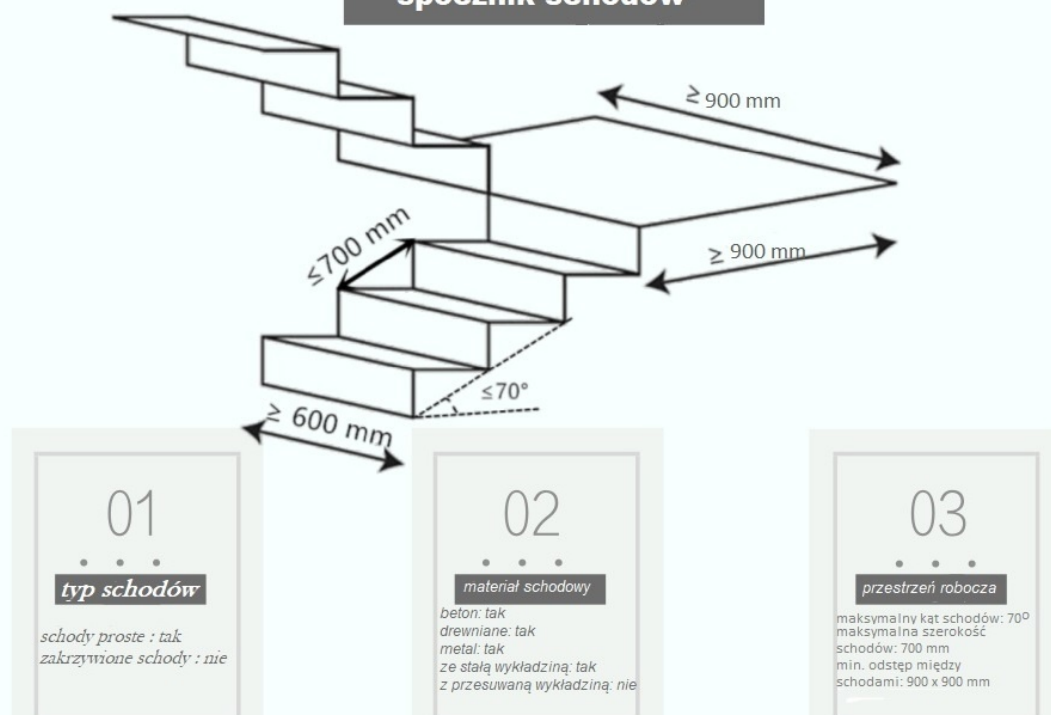
Od 15 lat jesteśmy wiodącym dostawcą produktów związanych z mobilnością osób niepełnosprawnych w obiektach architektonicznych pozbawionych podjazdów, platform lub wind.

Transporter schodowy Dragon jest atutem naszego sprzętu do opieki nad pacjentem, starszymi lub niepełnosprawnymi osobami i ułatwia poruszanie się po schodach zarówno pacjentom jak i opiekunom.



Zmotoryzowane krzesło schodowe to przełom w mobilności klatek schodowych, jest ono lekkie, wytrzymałe, stabilne i łatwe w użyciu. Zapobiega ryzyku uraz pleców osoby obsługującej, zapewnia maksymalne bezpieczeństwo podczas pokonywania w dół i w górę schodów zarówno osobie transportowanej jak i obsługującej.

spocznik schodów



Jeśli nadal nie masz pewności, czy nasze krzesło będzie działało na Twoich schodach, prześlij szczegółowy stan schodów, a my udzielimy najlepsze rozwiązanie z dostępnych w naszej firmie modeli transporterów schodowych

Cechy:



- Innowacyjne urządzenie do pokonywania schodów z systemem stair-TREAD, który eliminuje w praktyczny sposób dźwiganie osoby przewożonej podczas poruszania się po schodach.
- Elektroniczny hamulec blokuje gaśienice, podczas postoju na wzniesieniu lub zjeździe.
- Mechanizm blokady koła zapewnia, że krzesło jest zablokowane w miejscu, niezależnie od tego, czy krzesło jest użytkowane, czy składane do przenoszenia i przechowywania.
- Duża aluminiowa powierzchnia do siedzenia pacjenta z odpinaną poduszką neoprenową, zapewnia wysoki udźwig.
- Trzypunktowy wyciąg i uchwyty zmniejszają obciążenie osoby obsługującej.
- Konstrukcja wspiera prawidłowe ergonomiczne podnoszenie, gdy występują problemy z mechanizmem.
- Wbudowana elektroniczna regulacja prędkości ogranicza prędkość jazdy podczas zjazdu na bezpieczny, możliwy do opanowania poziom.
- Zawiera akumulator litowo-jonowy, który można łatwo wyjąć i jest dostępny w sprzedaży.
- Kompaktowy rozmiar przechowywania

Idealne rozwiązanie dla:

- Centrów pogotowia ratunkowego,
- Straży pożarnej
- Pogotowia ratunkowego,
- Rodzin przewożących osobę starszą lub niepełnosprawną na górę i na dół.
- Transporter schodowy DRAGON DW-SW01 to idealne rozwiązanie dla starych budynków, które nie posiadają windy.

Urządzenie jest proste w użyciu, obsługiwane przez jedną osobę, zaś trzypunktowa regulacja dźwężka pomaga każdemu operatorowi, dostosować urządzenie do swojej wysokości.

Kompaktowy transporter schodowy do transportu osób starszych i niepełnosprawnych w górę i w dół po schodach



SPECYFIKACJA TECHNICZNA

Gwarancja	3 lata
Materiał	stop aluminium
Wymiary	80*64*101/158 cm
Regulacja wysokości	101 cm do 158 cm z czterema regulacjami wysokości
Długość pasa gąsienic	78 cm
Rozmiar koła	4 cale przednie koła i 10 cali tylne koła
Wymiar siedziska	szerokość 41cm * głębokość 48cm * wysokość od podłogi 52cm
Udźwig	200 kg
Waga urządzenia	27 kg
Wymiar podnóżka	szerokość 38cm * głębokość 20cm * wysokość od podłogi 15cm
Prędkość	1,7 s /stopień
Właściwość baterii	pełne ładowanie: 6-8 godzin
Moc wyjściowa silnika	200W
Napięcie wyjściowe silnika	29.4Ah
Napięcie przystosowane do silnika	110-240v
Natężenie prądu	13.9A

Napięcie baterii	24v
Czas pracy/naładowanie	2500 stopni
Kąt toru	Kąt nachylenia toru odpowiedni do różnych podłóg 70 stopni