

Link do produktu: <https://sklep.haltia.pl/transporter-schodowy-dw-st003b-z-krzeselkiem-schodolaz-200-kg-p-15907.html>



TRANSPORTER SCHODOWY DW-ST003B Z KRZESŁKIEM - SCHODOŁAZ 200 kg

Cena	9 900,00 zł
Dostępność	Na zamówienie
Numer katalogowy	DW-ST003B
Kod producenta	DW-ST003B

Opis produktu



zmotoryzowane krzesło schodowe

Od 20 lat jesteśmy wiodącym dostawcą produktów związanych z mobilnością osób niepełnosprawnych w obiektach architektonicznych pozbawionych podjazdów, platform lub wind.

Transporter schodowy Dragon jest atutem naszego sprzętu do opieki nad pacjentem, starszymi lub niepełnosprawnymi osobami i ułatwia poruszanie się po schodach zarówno pacjentom jak i opiekunom.



Z elektrycznym wsparciem w czasie jazdy, co ryzyko jakichkolwiek urazów kręgosłupa podczas zjazdu lub wjazdu po schodach dla osoby prowadzącej urządzenie.

STABILNE ALUMINIOWE SIEDZISKO ZE ZDEJMOWANĄ PODUSZKĄ
Doskonały komfort pacjenta, usuń poduszkę zależnie od pogody.

SKŁADANE UCHWYTY NA STOPE
Składane podnóżki, jeśli zasilanie nie działa

PRZEDNIE 3-CALOWE KOŁA SKRĘTNE
Umożliwia poruszanie się na krześle inwalidzkim

GÓRNY UCHWYT STERUJĄCY
Ergonomicznie umieszczenie w celu optymalnej kontroli operatora

STANDARDOWE UCHWYTY RĘCZNE
Zoptymalizowany pod kątem mobilności, jeśli zasilanie nie działa

ZMOTORYZOWANY SYSTEM GĄSIENIC
Transportuj pacjenta po schodach

MOCNE BLOKADY KÓŁ
Stabilny transfer pacjenta

9,5-CALOWE KOŁA TYLNE
Mniejsza siła wymagana przy toczeniu

Zmotoryzowane krzesło schodowe to przełom w mobilności klatek schodowych, jest ono lekkie, wytrzymałe, stabilne i łatwe w użyciu. Zapobiega ryzyku uraz pleców osoby obsługującej, zapewnia maksymalne bezpieczeństwo podczas pokonywania w dół i w górę schodów zarówno osobie transportowanej jak i obsługującej.

Cechy:

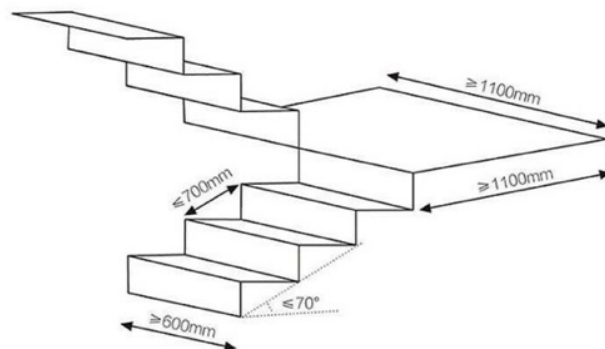
- Innowacyjne urządzenie do pokonywania schodów z systemem stair-TREAD, który eliminuje w praktyczny sposób dźwiganie osoby przewożonej podczas poruszania się po schodach.
- Elektroniczny hamulec blokuje gąsienice, podczas postoju na wzniesieniu lub zjeździe.
- Mechanizm blokady koła zapewnia, że krzesło jest zablokowane w miejscu, niezależnie od tego, czy krzesło jest użytkowane, czy składane do przenoszenia i przechowywania.
- Duża aluminiowa powierzchnia do siedzenia pacjenta z odpinaną poduszką neoprenową, zapewnia wysoki udźwig.
- Trzypunktowy wyciąg i uchwyty zmniejszają obciążenie osoby obsługującej.
- Konstrukcja wspiera prawidłowe ergonomiczne podnoszenie, gdy występują problemy z mechanizmem.
- Wbudowana elektroniczna regulacja prędkości ogranicza prędkość jazdy podczas zjazdu na bezpieczny, możliwy do opanowania poziom.
- Zawiera akumulator litowo-jonowy, który można łatwo wyjąć i jest dostępny w sprzedaży.
- Kompaktowy rozmiar przechowywania
- Duży panel sterowania

Idealne rozwiązanie dla:

-
- Centrów pogotowia ratunkowego,
 - Straży pożarnej
 - Pogotowia ratunkowego,
 - Rodzin przewożących osobę starszą lub niepełnosprawną na górę i na dół.
 - Transporter schodowy DRAGON DW-ST003B to idealne rozwiązanie dla starych budynków, które nie posiadają windy.



Urządzenie jest proste w użyciu, obsługiwane przez jedną osobę, zaś trzypunktowa regulacja drążka pomaga każdemu operatorowi, dostosować urządzenie do swojej wysokości.



- 1** **Typ schodów**
Proste schody TAK
Zakrzywione schody NIE





- 2** **Rodzaj schodów**
Betonowe TAK
Drewniane TAK
Schody z wykładziną, nakładkami, dywanami zamontowanymi:
• na stałe TAK
• nie trwałe NIE



- 3** **Przestrzeń robocza**
Maksymalny kąt nachylenia : 70°
Maksymalna przestrzeń między schodami: 700 mm
Minimalna powierzchnia spocznika: 1100x1100mm
950x950 mm bez uchwytu po stronie stóp

Kompaktowy transporter schodowy do transportu osób starszych i niepełnosprawnych w górę i w dół po schodach



SPECYFIKACJA TECHNICZNA

Gwarancja	2 lata
Materiał	stop aluminium
Wymiary :	102*47,5*32 cm
Złożony	158*47,5*102cm
Rozłożony	
Siedzisko	(G) 49 cm x (S) 42 cm
Udźwig	200 kg
Waga urządzenia	27,5 kg waga w opakowaniu (drewniana skrzynia 45 kg)
kąt nachylenia schodów	35°
Prędkość	1,6 s /stopień tj. 38 stopni /min
Właściwość baterii	Akumulator 24 V / 13 Ah pełne ładowanie: 5-8 godzin
Moc	Silnik 200W
Czas pracy/naładowanie	2500 stopni

- Opcje przechowywania:

- pokrowiec w jaskrawym kolorze (opcja dodatkowa)



- w zestawie znajdują się haki do ewentualnego powieszenia na ścianie

- na zamówienie szafka metalowa w jednym jasnym kolorze (szary RAL 7035) wymiary szafki szer. x wys. x gł. 1 810 x 1250 x 450 mm w cenie 2050 zł brutto (Vat 23%)



Produkt posiada dodatkowe opcje:

Opcja: Standardowa , szafka (+ 2 050,00 zł)