

Link do produktu: <https://sklep.haltia.pl/podnosnik-elektryczny-transactive-xtra-sufitowy-wraz-z-prosta-szy-na-p-14683.html>



PODNOŚNIK ELEKTRYCZNY TRANSACTIVE XTRA SUFITOWY WRAZ Z PROSTĄ SZYNĄ

Cena	18 000,00 zł
Numer katalogowy	TX130D
Kod producenta	TX130D
Producent	PRISM MEDICAL

Opis produktu

Podwieszane podnośniki są zdecydowanie najbezpieczniejszym i najbardziej praktycznym sposobem na przemieszczanie osób. Użycie podwieszanego podnośnika jest najwygodniejszą metodą dla transportu pacjenta i świetnie sprawdza się w ograniczonych pomieszczeniach bez ryzyka urazu pleców.

Wyprodukowany w fabrykach w północnej Walii, z wykorzystaniem zasad technologii akustycznej, jest skonstruowany, z użyciem wyłącznie komponentów najwyższej jakości i przy wykorzystaniu najnowszych technologii projektowania.

System podwieszanych podnośników firmy Prism Medical umożliwia transfer osoby w obrębie domu z łóżka, wanny, krzesła lub toalety, jak również transport do i z wózków pacjenta lub stołów operacyjnych w szpitalu, bez ryzyka dla opiekunów i sanitariuszy ze zwiększonym komfortem i pewnością dla przenoszonej osoby. Podnośnik TRANSACTIVE jest idealny dla użytkowania w ciasnych miejscach gdzie mobilny podnośnik miałby trudności w zakresie dostępności i manewrowania.

Różnorodność dostępnych szyn zarówno prostych (oferowanych z tym podnośnikiem) a także łuków i wykorzystanie systemu H (opcje dodatkowe - możliwość łączenia obu rozwiązań) daje użytkownikowi krańcową wolność i nieskończone możliwości konstrukcyjne. Dobrze zaprojektowany system może być kluczem do niezależności i jest zawsze znaczącym czynnikiem w podnoszeniu, jakości życia.

Ważną cechą bezpieczeństwa jest nieodłączna siła konstrukcji i jakość wykonania. Firma Prism Medical korzysta z ekspertyz przeszkolonych w zakresie konstrukcji powietrzno-kosmicznych inżynierów.

Poniższe komponenty wchodzi w skład oferowanego systemu:

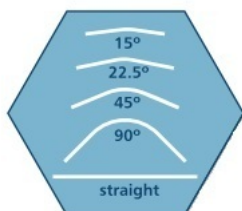
- Podnośnik TRANSACTIVE XTRA dostępny udźwig : 130 KG, 160 KG, 200KG, 270KG



- Wszystkie zasilane elektrycznie modele można, za pomocą pokrętki przełączyć na tryb przesuwu ręcznego i z powrotem na tryb automatyczny.
- Wbudowana elektryczna blokada umożliwia zatrzymanie urządzenia na końcu szyny.
- Regulator bezpieczeństwa nadmiernej prędkości obrotowej.
- Szybko ładujące się akumulatory o dużej pojemności.
- Pilot pneumatyczny do sterowania funkcjami do góry / w dół i przesuwu.
- Opcja na podczerwień.

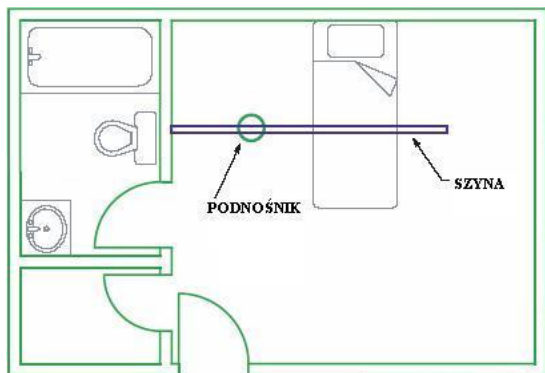
- Ładowarka podnośnika

- Szyna jezdna dostępna w rozmiarach 2,5m, 3,5m, 5m (możliwość przycięcia szyny na dowolną długość)



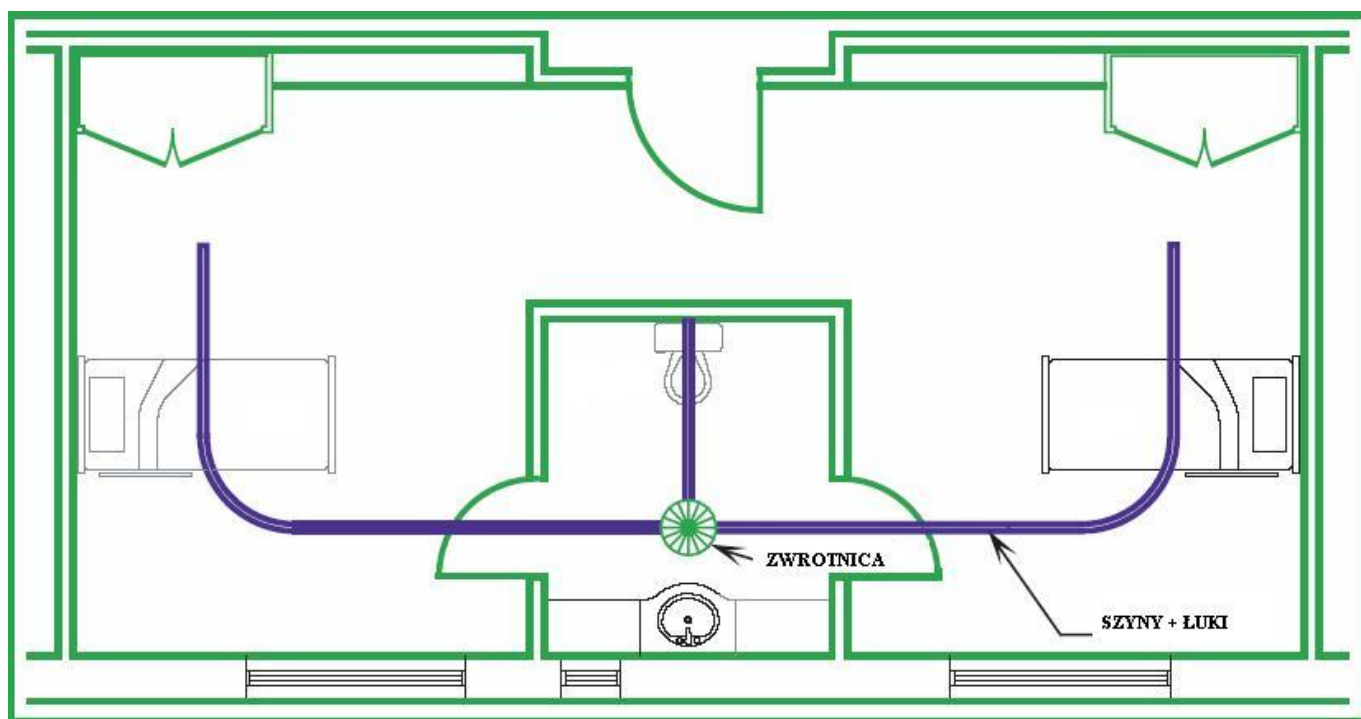
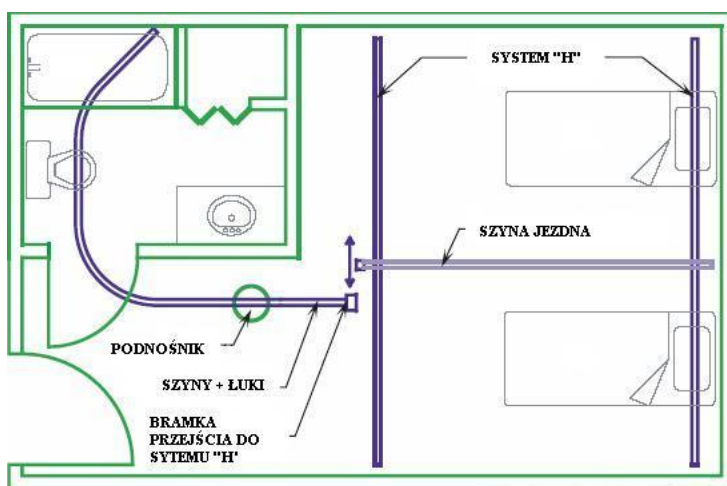
- Montaż i transport

Na schemacie przykład zamontowania takiego systemu w pokoju nad łóżkiem



Film na którym możemy zobaczyć zastosowanie szyny i podnośnika w pokoju lub łazience

Poniżej na schematach kilka przykładów rozwiązań szynowych z podnośnikami i innymi dostępnymi akcesoriami osoby zainteresowane rozbudową oferowanego przez nas prostego systemu prosimy o kontakt.



Oferowany system nie zawiera pasa transportowego, który należy dobrać indywidualnie do potrzeb.





Produkt posiada dodatkowe opcje:

Długość szyny: 2,5 m , 3 m (+ 216,00 zł) , 5 m (+ 648,00 zł)
Waga: 130 , 160 (+ 540,00 zł) , 200 (+ 756,00 zł) , 270 (+ 3 240,00 zł)